


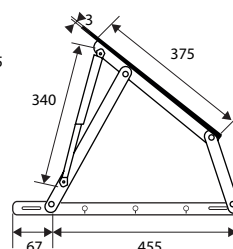
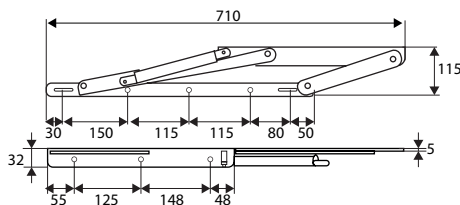
JGO BISAGRA CANAPÉ BCP4

Código	8431488	Medida	Acabado				€uros
93011	930114	710x115 mm	NE	-	1	5	

No incluye pistón

Acero

●
NEGRO



Cálculo de Newtons

Hay que tener en cuenta el peso de la cama a la hora de elegir el amortiguador adecuado. Éste se calcula sumando el peso del somier, el colchón y la ropa de cama. Además hay que tener en cuenta la construcción.

Como regla podemos decir que:

1. - Abatible por el lado corto 1 Kilogramo corresponde con 18 N
2. - Abatible por el lado largo 1 Kilogramo corresponde con 10 N
3. - Abatible doble por el lado corto 1 Kilogramos corresponde con 14 N

Para una conversión mas precisa se debe usar la siguiente fórmula:

$$N = \frac{Kg \times m}{s^2}$$

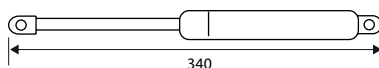
Newton, es la cantidad de fuerza que se debe aplicar para proporcionarle una aceleración de 1 m/s², a un objeto de 1 Kg de masa.

PISTÓN GAS CANAPÉ BCP4

Código	8431488	Potencia	Acabado				€uros
93024	930244	350 Nw	NE	-	1	50	
93012	930121	800 Nw	NE	-	1	50	
93013	930138	1150 Nw	NE	-	1	50	
93014	930145	1250 Nw	NE	-	1	50	
93015	930152	1400 Nw	NE	-	1	50	

Acero


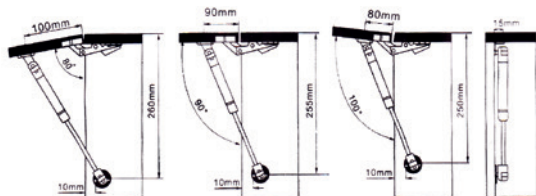
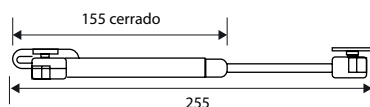
●
NEGRO



PISTÓN GAS ELEVABLE BCP1

	Código	8431488	Potencia	Medida			€uros
Caja	93003	930039	8 kgs/78 Nw	255 mm	-	10	100
	93004	930046	12 kgs/117 Nw	255 mm	-	10	100
	93023	930237	15 kgs/148 Nw	255 mm	-	10	100
	93022	930220	18 kgs/177 Nw	255 mm	-	10	100
Blister	90636	906362	8 kgs/78 Nw	255 mm	1	-	10
	90637	906379	12 kgs/117 Nw	255 mm	1	-	10

Aluminio



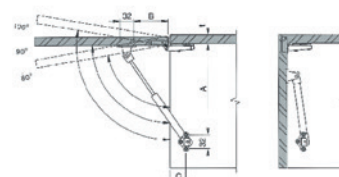

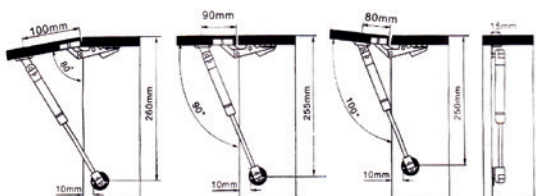
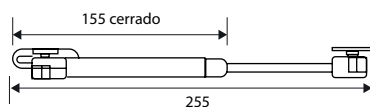
PISTÓN GAS ELEVABLE FRICCIONADO BCP2

	Código	8431488	Potencia	Medida			€uros
Caja	93010	930107	12 kgs/117 Nw	255 mm	-	10	100

Aluminio



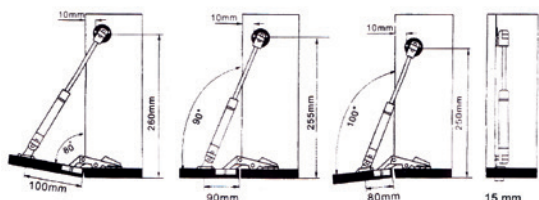
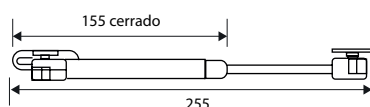
Sistema de fricción, mantiene la puerta en la diferentes posiciones



PISTÓN GAS ABATIBLE BCP3

	Código	8431488	Potencia	Medida			€uros
Caja	93009	930091	6 kgs/59 Nw	255 mm	-	10	100

Aluminio





COMPASES

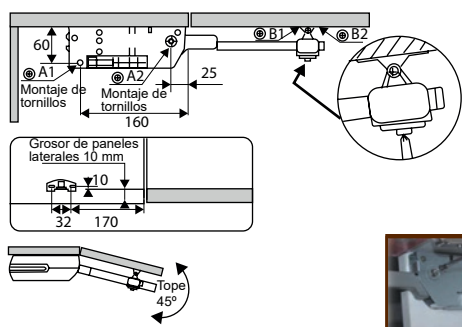
COMPÁS ELEVABLE BCP8

	Código	8431488	Potencia/Mano	Acabado				€uros
Caja	93018	930183	2,5-4 kgs/derecha	GR	-	1	20	
	93019	930190	2,5-4 kgs/izquierda	GR	-	1	20	
	93020	930206	4,5 - 6,5 kgs/derecha	GR	-	1	20	
	93021	930213	4,5 - 6,5 kgs/izquierda	GR	-	1	20	



Tornillo de ajuste
Posición aleatoria
Ajuste de velocidad
Regulación de peso

Acero
 GRIS



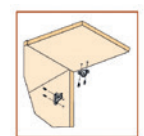
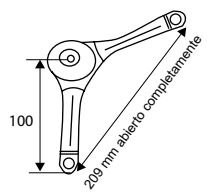

COMPÁS ELEVABLE REGULABLE BCP6

	Código	8431488	Medida	Acabado				€uros
Caja	93005	930053	100 mm	NI	-	10	100	
Blister	91151	911519	100 mm	NI	1	-	10	

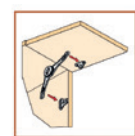


Sistema de fricción, mantiene la puerta en la posición deseada

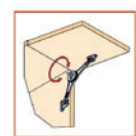
Zamak
 NIQUEL



Atornilla al mueble los enganches de succión rápida.



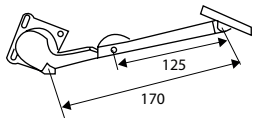
Insertar a presión al compás BCP6 en los enganches de succión rápida, quedando el tornillo de regulación al interior del mueble (nunca al exterior).



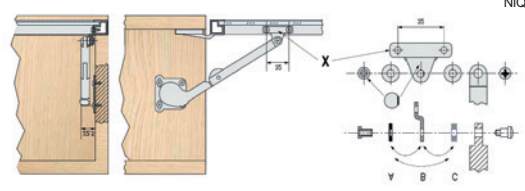
Regule la fuerza según el peso y las dimensiones de las puertas.

COMPÁS PUERTA ELEVABLE BCP7

	Código	8431488	Mano	Acabado				€uros
	93016	930169	derecha	NI	-	1	10	
	93017	930176	izquierda	NI	-	1	10	



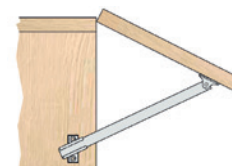

Acero
 NIQUEL



BISAGRA COMPÁS BCP5

	Código	8431488	Medida A	Acabado				€uros
Caja	93006	930060	200 mm	ZN	-	30	150	
	93007	930077	250 mm	ZN	-	30	150	
Blister	90601	906010	200 mm	ZN	1	-	10	


Acero



BISAGRA COMPÁS BCP12

	Código	8431488	Medida A	Acabado				€uros
Caja	92997	929972	150 mm	ZN	-	10	100	
	92998	929989	200 mm	ZN	-	10	100	
	92999	929996	250 mm	ZN	-	10	100	
	93000	930008	300 mm	ZN	-	10	100	
Blister	92334	923345	150 mm	ZN	1	-	10	
	92335	923352	200 mm	ZN	1	-	10	

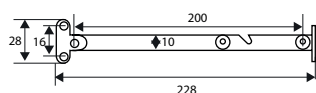
Acero



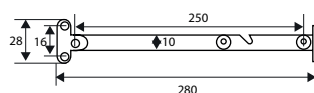
BISAGRA COMPÁS BCP9

	Código	8431488	Medida/Mano	Acabado				€uros
Caja	34201	342016	200 mm/izda	LTD	-	6	60	
	34202	342023	200 mm/dcha	LTD	-	6	60	
	34251	342511	250 mm/izda	LTD	-	6	60	
	34252	342528	250 mm/dcha	LTD	-	6	60	
	34203	342030	200 mm/izda	NI	-	6	60	
	34204	342047	200 mm/dcha	NI	-	6	60	
	34205	342054	250 mm/izda	NI	-	6	60	
	34206	342061	250 mm/dcha	NI	-	6	60	
Blister	92301	923017	200 mm/izda	LTD	1	-	10	
	92302	923024	200 mm/dcha	LTD	1	-	10	
	92303	923031	250 mm/izda	LTD	1	-	10	
	92304	923048	250 mm/dcha	LTD	1	-	10	
	92305	923055	200 mm/izda	NI	1	-	10	
	92306	923062	200 mm/dcha	NI	1	-	10	
	92307	923079	250 mm/izda	NI	1	-	10	
	92308	923086	250 mm/dcha	NI	1	-	10	

Acero




34201-34202-34203-34204



34251-34252-34205-34206

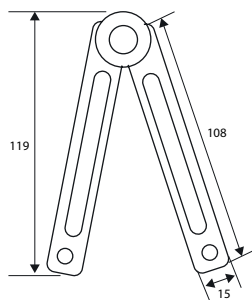




COMPÁS CABALLETE BCP10

	Código	8431488	Medida	Acabado				€uros
Caja	34200	342009	119x15 mm	ZN	-	25	250	
Blistar	91685	916859	119x15 mm	ZN	2	-	10	

Espesor 1 mm



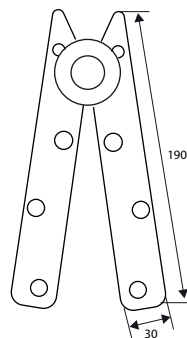
Acero



ZINCADO

COMPÁS ESCALERA BCP11

	Código	8431488	Medida	Acabado				€uros
Caja	67333	673332	190x30 mm	ZN	-	10	50	
Blistar	92204	922041	190x30 mm	ZN	2	-	10	



Acero



ZINCADO